




敷地：世田谷区成城地区
 用途：道具資材小売店・作業工房
 模型：詳細本模型 1/100, 配置兼構造ダイアグラム模型 1/500, 広域 2km 圏内模型 1/10000

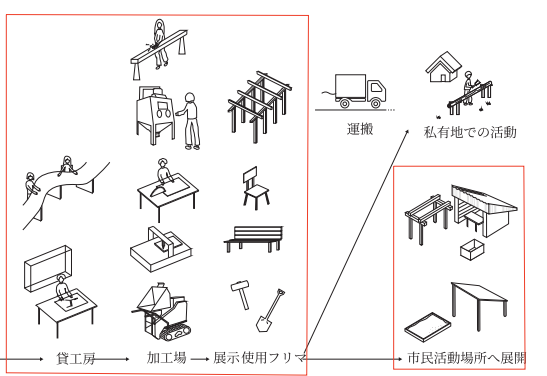
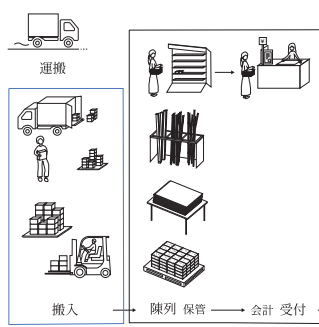



1. ものづくり離れ 2. ものづくりの基盤解体と再構築 3. プログラム

現代では、サービスの充足や技術の発展により生活が便利になったが、一方で、ものづくりをしにくい環境になってきた。



2. ものづくりの基盤解体と再構築



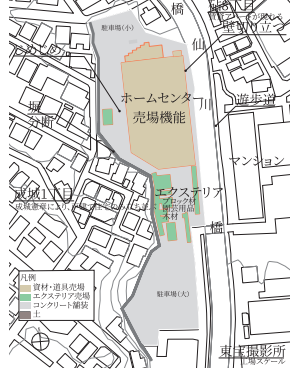
4. 世田谷区成城地区

ものづくりが活発に行われる環境を考えた際、市民主体の園芸活動の一環で多くのものづくりを行われていることに気が付いた。そこで、市民農園や市民緑地の活動を推進する世田谷区の中で特に活動数の多い成城地域に敷地を定めた。

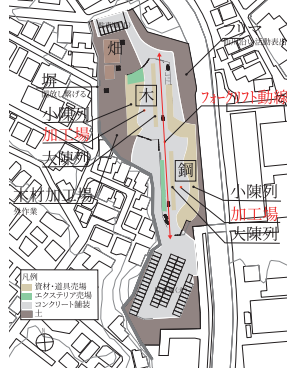


2km 圏内広域配置図

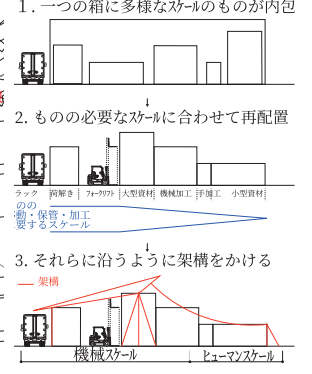
5. 本敷地の現状 - ホームセンター



6. 建替 - ビルディングセンター



7. ポリューム検討



剥

砕

切

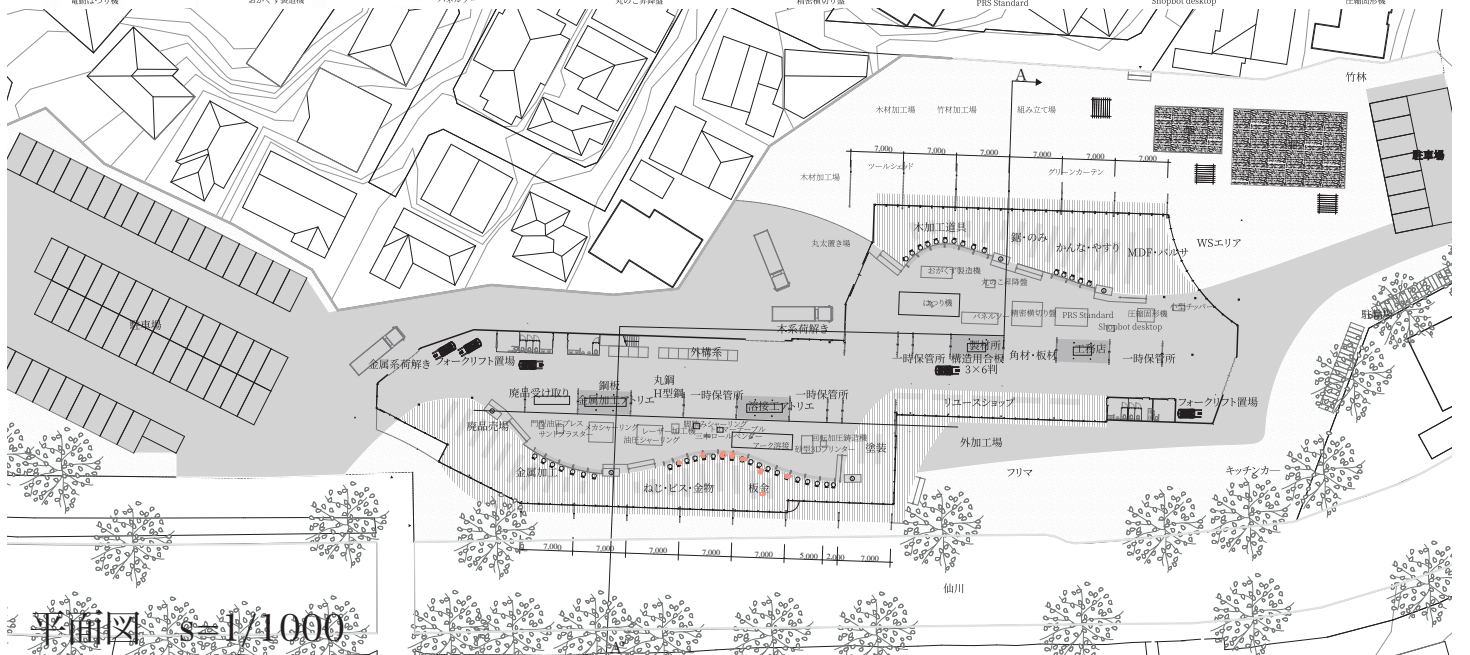
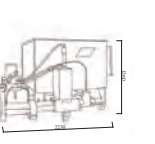

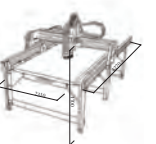
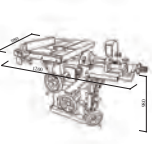
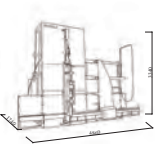
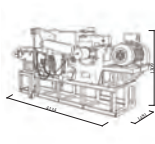
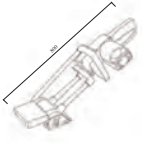
切

切

切削

切削

固



平面図 s=1/1000

圧

削磨鍛

切

切削

切

曲

切削

鋳

